

# MI A FÜLZSÍR?

Termelődése természetes folyamat, a hallójárat öntisztuló.

A gyakori tisztítás azonban fokozza a fülzsír képződését.

## PROBLÉMÁT IS OKOZHAT!

A túlzott fülzsír termelődése, a gyakori tisztítási kísérlet fülzsírdugó kialakulásához vezet.

A fülzsírdugó megelőzésének alappillérei.



Mindennapos tisztítás anélkül, hogy a hallójáratba hatolna.



Ne használjon fültisztító pálcát!

A fül spray fellazítja és természetes úton eltávolíthatja a fülzsírt.

## MIKOR HASZNÁLJUNK FÜLSPRAYT?



Túlzott fülzsír termelődése esetén a fül dugó kezelésére, megelőzésére



Vizes sportokhoz



Hallókészüléket viselőknél

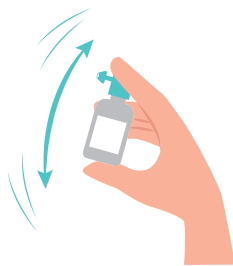


Száraz hallójáratra, viszkető fülre

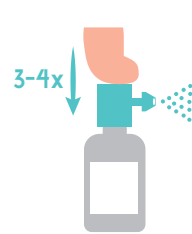
## HOGYAN HASZNÁLJUK?



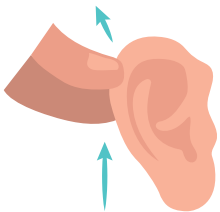
A fül spray tartalmazó üveget melegítse tenyerében testhőmérsékletre.



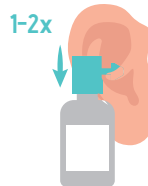
Jól rázza fel.



Magától eltartva 3-4-szer nyomja le az adagolópumpát.



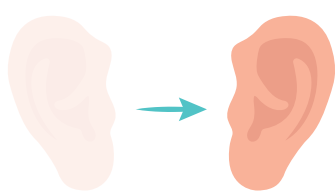
A fülkagyló felső részét kissé húzza felfelé és hátra.



Tartsa az üveget függőlegesen, a szórófejet helyezze a hallójáratba, majd 1-2-szer teljesen nyomja le az adagolópumpát.



Enyhén masszírozza a hallójárat első-külső peremét.



Ha szükséges, ismételje meg az eljárást a másik füllel.



Ne mosson fület az alkalmazás után.



A fül sprayt álló vagy ülő helyzetben alkalmazza. Nem csorog, nem hagy foltot!